

## TVÄTTÄGG - INSTRUKTIONER

### HUR TVÄTTÄGGET FUNGERAR

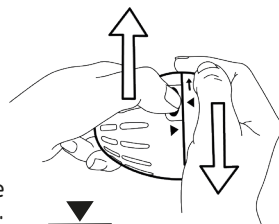
Tvättägget från ecoegg innehåller påfyllningsbart tvättmedel och ersätter sköljmedel. Det ingår två typer av pellets - vita tvättpellets och svarta turmalinpellets - som arbetar tillsammans för att rengöra dina kläder. De ytaktiva molekylerna i vår formel hjälper vattnet att ta tag i smuts och fett, bryta upp det och tvätta bort det från dina kläder. De svarta turmalinpelletsen joniserar vattnet på ett naturligt sätt och gör det något mer alkaliskt. Alkaliskt vatten hjälper till att avlägsna smuts mer effektivt.

Vi är ett klimatpositivt företag som brinner för att producera produkter som både är snälla mot plånboken + lämpliga för känslig hud. Våra ecoegg tvättägg har testats för känslig hud och har fått betyget "utmärkt" av Dermatest®.

### FYLLA DITT TVÄTTÄGG FÖR FÖRSTA GÅNGEN

#### 1 ÖPPNA TVÄTTÄGGET

1. Håll Tvättägget med båda händerna på sidan och använd din starkare hand för att hålla den större halvan av ägget.
2. Tryck in knappen ordentligt med tummen.
3. Medan du fortsätter att trycka in knappen vrider du den större halvan i pilens riktning medan du håller den nedre halvan stilla. Vrid tills de två trianglarna står i linje.
4. När trianglarna står i linje drar du isär de båda ägghalvorna.



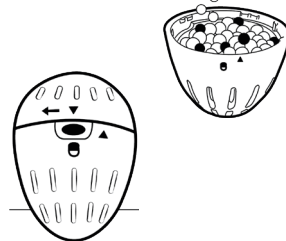
#### 2 FYLLA PÅ TVÄTTÄGGET

1. Vänd den större ägghalvan upp och ner.
2. Töm nu ALLA FYRA påsar med pellets i denna halva (3 påsar med vita tvättpellets och 1 påse med svarta turmalinpellets).



#### 3 STÄNG TVÄTTÄGGET

1. När ALLA pellets har hållts i den större ägghalvan, sätter du tillbaka den mindre ägghalvans lock på den nedre halvan. Sätt båda trianglarna så att de är i linje med varandra.
2. Vrid nu den större ägghalvan i pilens riktning tills du hör ett "klick"-ljud, och den ena pilen är i linje med låssymbolen (☐).



### ATT ANVÄNDA TVÄTTÄGGET

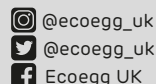
1. Placera Tvättägget i tvättmaskinens trumma ovanpå dina kläder.
2. Fyll inte tvättmaskinen med för mycket kläder - det är viktigt att kläderna och Tvättägget har utrymme att cirkulera.
3. Starta din tvättmaskin som vanligt! Använd Tvättägget med inställningar från 15 °C upp till 60 °C (60 °F - 140 °F).
4. När du är klar med din tvätt låter du ditt Tvättägg lufttorka. Låt det inte ligga kvar i maskinen under långa perioder, eftersom det kan leda till att det bildas mögel på pelletsen.
5. Upprep! Det är inte nödvändigt att fylla på ditt Tvättägg förrän du har använt det i 70 tvättar. Lägg bara tillbaka det i tvättmaskinen om och om igen tills pelletsen har minskat betydligt i storlek och är kraftigt urholkade. Vänd ägget om för att se när det är dags att fylla på det.

**Om du har några frågor kan du kontakta kundtjänst.**

+ 44 (0) 1622 535 200 ✉ hello@ecoegg.com 🖱 www.ecoegg.com



Ecoegg Ltd, The Hatchery, Steelfields, Owens Way, Gillingham, ME7 2RT, UK

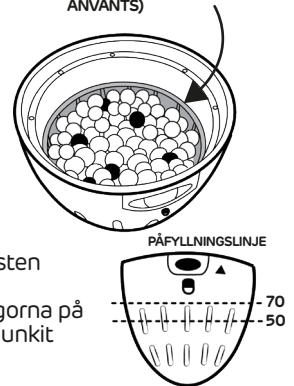


## VIKTIGA RÅD: LÄS INNAN DU ANVÄNDER TVÄTTÄGGET

- ✓ Använd ett Tvättägg med pellets för varje normal tvätt på 6-8 kg.
- ✓ Tvätta kulör- och vittvätt separat och följ alltid tvättråden på plaggets etikett.
- ✓ Tvättägget kan användas i tvättmaskiner med hög effektivitet (HE).
- ✓ Tvättägget kan användas för handtvätt och fintvätt. Förblöt Tvättägget i 5-10 minuter i vattnet innan du använder det. Placera fintvätten i en tvättpåse.
- ✓ Använd tvättägget endast från till 15 °C till 60 °C (60 °F - 140 °F).
- ✓ Byt ut de vita OCH svarta pelletsen efter cirka 70 tvättar.
- ✗ Använd inte Tvättägget i torktumlare eller i torktumlprogrammet i en kombimaskin.
- ✗ Fyll inte tvättmaskinen för mycket - det måste finnas utrymme för kläderna och ägget att cirkulera.
- ✗ Lämna inte Tvättägget i tvättmaskinen, skåpet eller förpackningen - det måste torka. Använd ecoeggs tvättäggshållare som finns på [www.ecoegg.com](http://www.ecoegg.com).
- ✗ Håll tvättägget borta från barn och husdjur.

**Vanliga frågor om ecoeggs Tvättägg finns på följande adress**  
<http://knowledgebase.ecoegg.com>

FYLL PÅ NÄR PELLETSNIVÅN ÄR UNDER DENNA  
MED 70 TVÄTTAR (ALLA 4 PELLETSPÅSAR HAR  
ANVÄNTS)



## VANLIGA FRÅGOR

### NÄR SKA JAG FYLLA PÅ PELLETS?

Öppna tvättägget för att kontrollera pelletsstorleken och se till att pelletsen sitter i den större halvan av ägget. Var försiktig när du öppnar ägget så att pelletsen inte ramlar ut! Ta en titt på insidan av Tvättäggets större halva. Pelletsen kommer att ha minskat i storlek.

Om du använder Tvättäggets ursprungliga 70 tvättpellets och de har sjunkit under den nedre kanten, där den färgade plasten och den vita plasten möts, är det dags att köpa påfyllningspellets från ecoegg.

Om du använder påfyllningspellets för 50 tvättar, tittar du in mellan bryggorna på ägget. Det finns en fördjupning i mitten av de översta hålen. Om de har sjunkit under denna fördjupning är det dags att fylla på.

### KONSTIG LUKT FRÅN MIN MASKIN?

Om du märker en lukt är detta helt normalt när du byter från kemiskt belastade tvättmedel till ett ecoegg Tvättägg. Överskott av tvättmedel kan börja ruttna inuti din maskin. Med traditionella tvättmedel är dessa starkt parfymerade, vilket maskerar denna lukt. Ecoegg Tvättägg är lätt parfymerade för att vara skonsamma mot känslig hud. Vi rekommenderar att du använder ecoeggs tvättmaskinsrengöringstablett för att rengöra din tvättmaskin och hjälpa till att avlägsna kvarvarande tvättmedel och dålig lukt, eftersom detta kan överföras till kläderna.

## VÅRT LÖFTE TVÄTTÄGG

- ✓ Parfymfritt Tvättägg som tilldelats utmärkelsen "Allergy Friendly Product" av Allergy UK
- ✓ Ägghalvorna är återvinningsbara (Kategori 5)
- ✓ Förpackningen är tillverkad av FSC-godkänd kartong och är återvinningsbar.
- ✓ Lådan och instruktionerna är tryckta med vegetabiliskt bläck.

## ALLA ECOEGG-PRODUKTER

- ✓ Tillverkas utan att testas på djur
- ✓ Är lämpliga för veganer
- ✓ Är dermatologiskt testade

Varning! Orsakar allvarlig ögonirritation. Tvätta händer och utsatt hud noggrant efter hantering. OM DU FÅTT DET ÖGONEN: Skölj försiktigt med vatten i flera minuter. Avlägsna eventuella kontaktlinser och så är enkelt att göra. Fortsätt skölja. Om ögonirritationen kvarstår: Kontakta läkare. Ingredienser: 5-15 % anjoniska tensider, 15-30 % icke-joniska tensider. Innehåller parfym. Förvaras utom räckhåll för barn och husdjur.

